

OWO UDTRÆKSREOL

Pladevarer



Udtræksreolen tilpasses enkelt det konkrete behov, idet skufferne monteres med dorne og splitter. Derved kan afstanden og dermed nyttehøjden imellem skufferne tilpasses til den daglige brug af reolen.

Styrerulle

Kraftige indkapslede bæreruller i skuffernes hjørner giver en vedvarende friktionsfri drift, og gør det muligt at manøvrere skufferne uden væsentlig anstrengelse.

Styreruller i skuffernes hjørne tilsikrer at skufferne ikke kanter sig fast.



Let at betjene

Hvor pladsforholdene tilgodeser det, kan reolen fyldes fra bagsiden, og betjenes fra fronten.

Reolen er lige anvendelig, hvad enten den fyldes med truck, kran eller løfteåg.



UDTRÆKSREOL MED 7 SKUFFER

Som et bufferlager af plader før et bearbejdningscenter, anbefaler OWO Industri brugen af en udtræksreol. Med et minimalt pladsforbrug giver reolen mulighed for, at opbevare plader i forskellige grundstørrelser og enkelt gribe af disse for indføring i bearbejdningsanlæg.



Afstanden imellem skufferne kan enkelt reguleres i intervaller af 50 mm.

Skufferne kan forsynes med en skudrigle, så de forbliver i position under betjening af reolen.

Efter aftale kan skuffernes strøer placeres efter ønske.


www.owo.dk



OWO Udtræksreol kræver intet fundament, udover gulv af vanlig industri standard.
Reolen kan leveres med løbekat, kran og løfteværktøj.

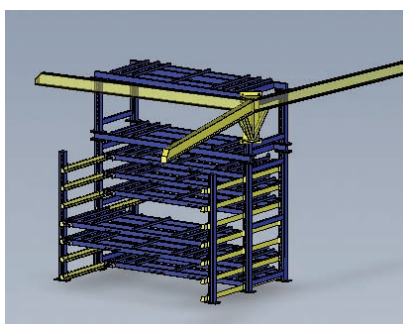
Grundmodel

Reolen i dens grundudgave forsynes med 7 udtrækskuffer, og aflægsplads på reolens top. Systemet er opbygget af standarddele hvorpå der enkelt senere kan påbygges yderligere komponenter.



Grundmodel med kran

Reolen kan påmonteres en kranbom, hvori der kan ophænges forskellige værktøjer. På denne måde bliver reolen et aktivt værktøj, hvormed man kan forsyne bearbejdnings maskiner med råmateriale.

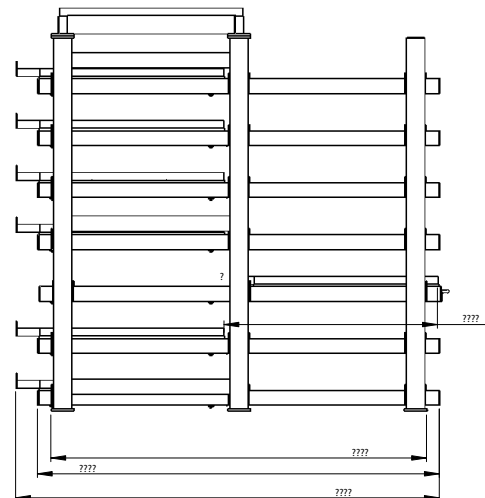
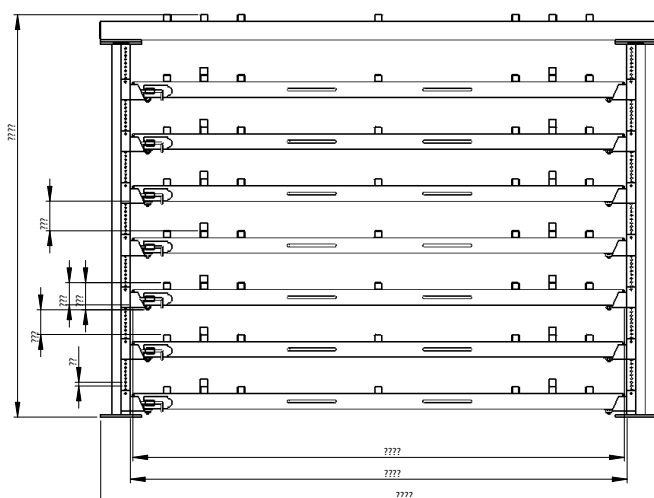


Grundmodel med overbygning

Til det store behov, hvor optimal udnyttelse af gulvarealet er væsentligt, tilbydes en overbygning på udtræksreolen. Heri kan der placeres yderligere et bufferlager, der efter behov kan flyttes ned i det aktive arbejdslager i takt med at dette tømmes.



TYPE	BELASTNING	DYBDE	BREDDE	SKUFFEHØJDE
Pladeudtræksreol	Max pr. skuffe	Udvendig	Indvendig	Udvendig
KAS 1000 × 2000	2500 kg	1000 mm	1300 mm	325 mm
KAS 1250 × 2500	2500 kg	1200 mm	3300 mm	325 mm
KAS 1500 × 3000	2500 kg	1200 mm	3300 mm	325 mm



Reolen leveres i standardfarverne blå og gul.

OWO Industri ApS
CVR: 1615 3192

Tåsingevej 6
DK- 9500 Hobro

Tlf. +45 98 52 16 22
Fax +45 98 51 04 42
www.owo.dk

www.owo.dk